

Użytkownicy aplikacji desktopowej

1. Logowanie do Microsoft Teams za pomocą konta służbowego

Po wybraniu aplikacji Microsoft Teams w pole logowania należy wpisać służbowy **Adres logowania**, a następnie wybrać **Zaloguj się**.

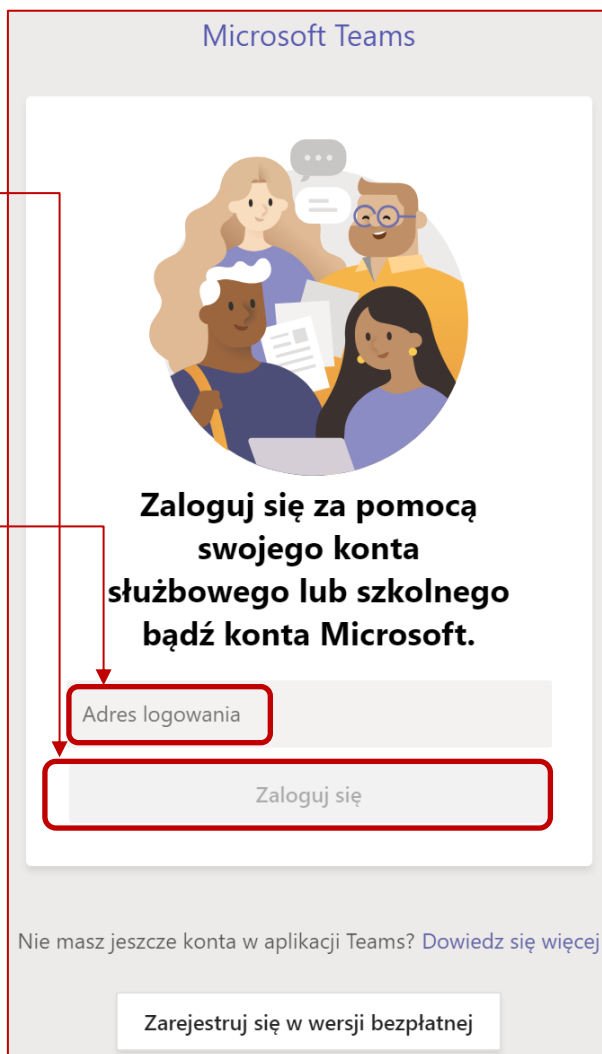
W kolejnym oknie należy wpisać hasło do swojego służbowego konta.

UWAGA!

Aktualnie na UG funkcjonują jeszcze różne rodzaje Adresów logowania:

Jeżeli Adres logowania, który jest zarazem adresem mailowym, jest inny niż ~~nżej~~ **imię.nazwisko@ug.edu.pl** prosimy o zgłoszenie tego na help@ug.edu.pl

Należy użyć tego samego Adresu logowania jak dla nowej poczty (Outlook).



Microsoft Teams

Zaloguj się za pomocą swojego konta służbowego lub szkolnego bądź konta Microsoft.

Adres logowania

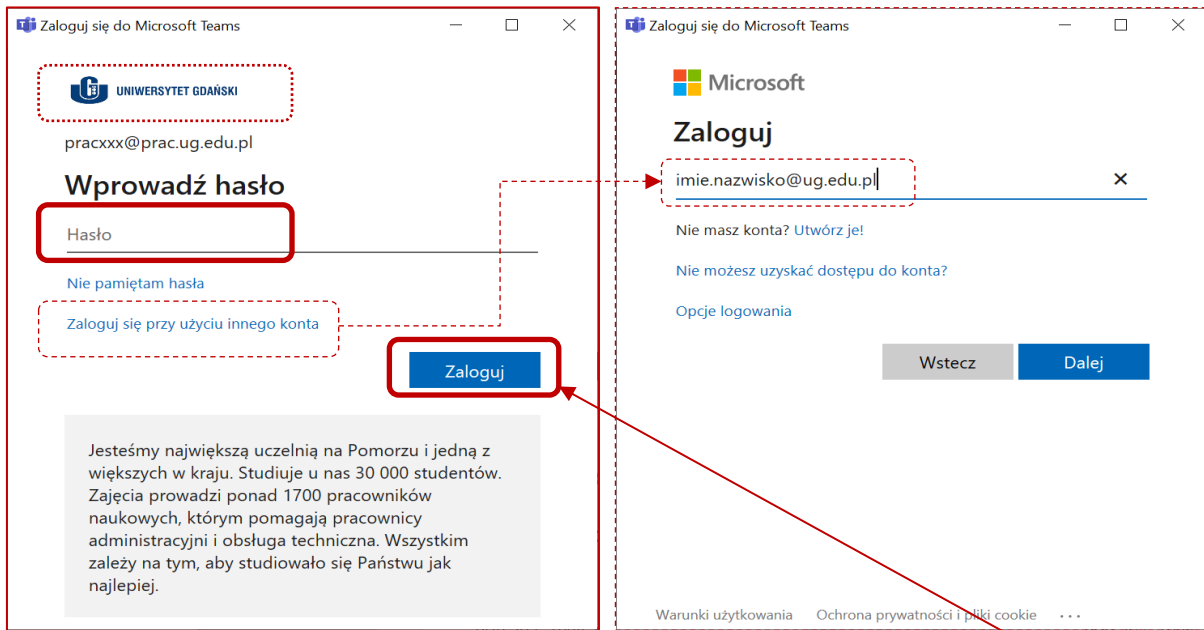
Zaloguj się

Nie masz jeszcze konta w aplikacji Teams? [Dowiedz się więcej](#)

Zarejestruj się w wersji bezpłatnej

Po kliknięciu na **Zaloguj się**, pojawi się kolejne okno z logo Uczelni, gdzie zostaniemy poproszeni o wpisanie hasła.

Jeśli chcemy zmienić **Adres logowania** (tenant pracowniczy na tenant studencki), wybieramy dostępną opcję **Zaloguj się przy użyciu innego konta** jak na ilustracji niżej.



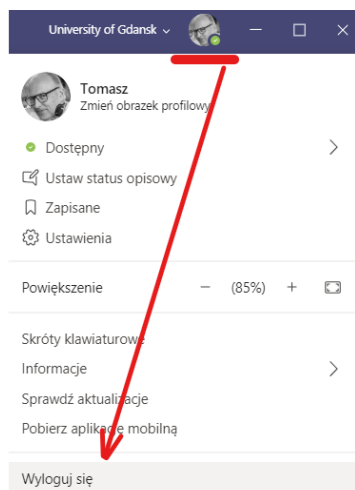
Po wprowadzeniu poprawnych danych uwierzytelniających i kliknięciu **Zaloguj** aplikacja zostanie uruchomiona. Konto w tenancie studenckim ma login: **imie.nazwisko@staffms.ug.edu.pl**

[Informacja ogólna o MS Teams.](#)

2. Wylogowanie z aplikacji Microsoft Teams

Jeżeli chcielibyśmy zalogować się w aplikacji do innego tenanta, musimy najpierw wylogować się.

Robimy to klikając na naszego awatara w prawym górnym rogu i wybieramy **Wyloguj się**.

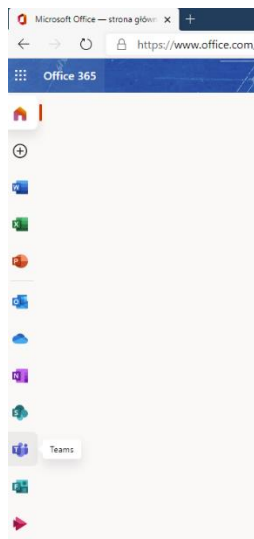


Po wylogowaniu Teams wyświetli nam okno logowania jak w pkt. 1.

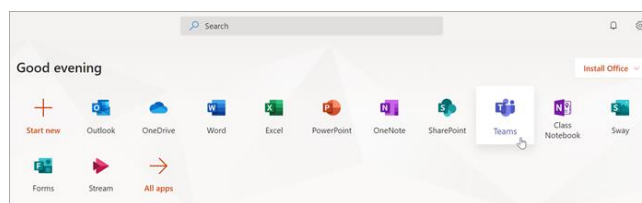
Użytkownicy aplikacji webowej – logowanie przez www

1. Logowanie do Microsoft Teams za pomocą konta służbowego

Przejdź na witrynę [Office.com](https://www.office.com) w przeglądarce internetowej i zaloguj się przy użyciu uniwersyteckiego adresu e-mail i hasła.



Wybierz aplikację Microsoft Teams.



Zalecamy korzystanie z nowej przeglądarki Edge i odrębnych profili do logowania na różnych tenantach.

Szczegóły jak to zrobić w instrukcji [Ustawienie profili w przeglądarce Microsoft Edge](#)